

日本歯科医師会雑誌 7

THE JOURNAL OF THE JAPAN DENTAL ASSOCIATION



第24回日本歯科医学会学術大会

THE 24th SCIENTIFIC MEETING OF THE JAPANESE ASSOCIATION FOR DENTAL SCIENCE

プログラム・事前抄録集

■メインテーマ

逆転の発想 歯科界2040年への挑戦

A Brand New Take: Dentistry's Challenge in the Lead-up to 2040

■オンライン開催期間

Live配信期間

令和3(2021)年9月23日(木)～9月25日(土)

オンデマンド配信期間

令和3(2021)年9月26日(日)～10月31日(日) 17:00

※オンライン形式のみの開催で、会場(パシフィコ横浜)での開催は行いません。

■併催行事

日本デンタルショー 2021

参加登録は
お早めに!

日本歯科医師会会員、日本歯科医学会専門分科会会員、
日本歯科医学会認定分科会会員は《登録料無料》

オンライン参加登録

10月31日(日) 17:00 まで

学術大会ホームページから申し込み可 ▶▶▶▶
<https://site2.convention.co.jp/24jads/registration/>



日本歯科医師会

日 歯 医 師 会 誌

2021 VOL.74 NO.4

日本歯科医師会HP <https://www.jda.or.jp/>



参加者へのご案内

オンライン開催について	10
参加登録要項	12
併催学会大会一覧	15
第24回日本歯科医学会学会大会 e- ランチョンセミナーのご案内／	
日本デンタルショー 2021延期のお知らせ	16
e- ランチョンセミナー一覧	17
日程表（オンライン配信番組表）	18
日歯生涯研修事業の研修単位登録について	24
e- テーブルクリニック一覧	25
e- ポスターセッション一覧	26
併催学会選択セッション一覧	42

オンライン開催について

第24回日本歯科医学会学術大会は、オンライン開催となります。すべてのプログラムを学術大会オンライン開催特設サイトにて配信します。特設サイトには、学術大会のホームページからログインください。

ログインには参加登録時に設定したメールアドレス、パスワードが必要になります。

1. 配信期間

Live 配信期間：2021年9月23日（木）～9月25日（土）

オンデマンド配信期間：2021年9月26日（日）～10月31日（日）17：00

2. 各セッションの配信方法

セッション名	Live 配信	視聴者からの質問受付	オンデマンド配信
開会式	○	×	○
開会講演	○	×	○
公開講演	○	×	○
公開フォーラム	○ (録画配信)	×	○
企画講演	○	○ (Live 配信画面のチャット機能にて質問可)	○
講演	○	○ (Live 配信画面のチャット機能にて質問可)	○
日歯企画シンポジウム	○	○ (Live 配信画面のチャット機能にて質問可)	○
シンポジウム	○	○ (Live 配信画面のチャット機能にて質問可)	○
国際セッション（講演）	○ (録画配信)	×	○
国際セッション（シンポジウム）	○ (録画配信)	×	○
歯科衛生士セッション（講演）	○	○ (Live 配信画面のチャット機能にて質問可)	○
歯科衛生士セッション(シンポジウム)	○	○ (Live 配信画面のチャット機能にて質問可)	○
歯科技工士セッション（講演）	○	○ (Live 配信画面のチャット機能にて質問可)	○

セッション名	Live 配信	視聴者からの質問受付	オンデマンド配信
e- テーブルクリニック	○ (録画配信)	×	○
e- ポスターセッション	×	○ (発表データ閲覧画面にて質問可)	○ (発表データ閲覧)
e- ランチョンセミナー	○ (一部録画配信)	セミナーによる	セミナーによる

※ e- ポスターセッション以外のすべてのセッションは3日間のプログラム通り、オンタイム（決められた時間）に配信されます。


※ Live 配信は、該当の日程・時間帯に、セッションを進行している映像を配信します。登壇者は、それぞれ任意の場所からオンライン会議システムにリモートで参加します。

※（録画配信）の表記があるセッションは、プログラムの日程・時間帯に沿って、事前に収録した映像をオンタイムで配信します。

※オンデマンド配信は、9月26日（日）より予定しておりますが、セッションによっては27日（月）以降に配信を開始いたします。

3. 参加証明書

参加証明書はオンライン開催特設サイト内にてダウンロードいただけます。



オンライン参加登録

参加登録期間 2021年
4月1日(木)～10月31日(日) 17:00

※日本歯科医師会会員、日本歯科医学会専門分科会・認定分科会会員は参加費無料です。
※詳細は、学術大会HPをご確認ください。

併催学術大会

関東地区歯科医師会学術大会
第49回日本歯科歴史学会学術大会
第38回日本障害者歯科学会学術大会
日本スポーツ歯科医学会第32回学術大会
第21回日本外傷歯学会学術大会


2021年日本口腔衛生学会特別学術大会
日本歯科医療管理学会特別大会
第40回日本接着歯学会学術大会
第39回日本歯科東洋医学会学術大会

日本歯科放射線学会第2回秋季学術大会
第41回日本歯科薬物療法学会学術大会
第42回日本歯内療法学会学術大会
第31回日本磁気歯科学会学術大会

事務局 日本歯科医学会
〒102-0073 東京都千代田区九段北4-1-20
TEL: 03-3262-9214 FAX: 03-3262-9885
E-mail: jda-jads@jda.or.jp

準備室 日本コンベンションサービス株式会社(JCS)
〒100-0013 東京都千代田区霞が関1-4-2 大同生命霞が関ビル14階
TEL: 03-3508-1214 FAX: 03-3508-1302
E-mail: jads2021@convention.co.jp

●学術大会HP
●参加登録はこちら



第 24 回日本歯科医学会学術大会における 日歯生涯研修事業の研修単位登録について

完全オンラインで実施される第 24 回日本歯科医学会学術大会の各プログラムを視聴・研修した場合、
「日歯生涯研修事業」における受講研修単位を取得することができます。

1. 受講研修（リアルタイム形式）による単位

30 分以上のプログラムについて、30 分 1 単位の取得が可能です。

※単位の 30 分を超過する 20 分以上 30 分未満は 1 単位が加算されます。

リアルタイム配信期間：2021 年 9 月 23 日（木）～9 月 25 日（土）

2. 受講研修（オンデマンド（録画）形式）による単位

オンデマンド配信されているプログラムについて、プログラムの時間の長短にかかわらず、1 プログラムにつき 1 単位の取得が可能です。

オンデマンド配信期間：2021 年 9 月 26 日（日）～ 10 月 31 日（日）17：00 まで

▶登録方法：「リアルタイム形式」、「オンデマンド（録画）形式」とも、学術大会特設サイトにて各プログラムを視聴後に、単位登録のために E システムへリンクする URL や QR コードが表示されますので、ご自身で単位登録をお願いいたします。


※リアルタイム配信のプログラムについては、該当プログラム終了直後にのみ表示されますので、単位登録をお忘れにならないようご注意ください。

日歯生涯研修事業対象の研修一覧

プログラム名		登録方法	研修方式
KL	開会講演・会頭講演	会員ご自身で 専用 URL または QR コードより、 E システムにて 単位登録	受講研修 【リアルタイム形式】 または 【オンデマンド （録画）形式】
OL	公開講演		
OF	公開フォーラム		
PL	企画講演		
L	講演		
JS	日歯企画シンポジウム		
S	シンポジウム		
ISL	国際セッション（講演）		
ISS	国際セッション（シンポジウム）		
DHL	歯科衛生士セッション（講演）		
DHS	歯科衛生士セッション（シンポジウム）		
DTL	歯科技工士セッション（講演）		
LS	e- ランチョンセミナー		
TC	e- テーブルクリニック		

LIVE配信画面イメージ

Live配信画面

学会名ヘッダ	
<div>TOP</div> <div>日程表</div> <div>プログラム・抄録</div> <div>LIVE配信 (9/23-25)</div> <div>オンデマンド配信 (9/26-10/31)</div> <div>e-ポスターセッション (9/23-10/31)</div> <div>学術大会参加証 (9/23-10/31)</div> <div>ログアウト</div>	<div>Live配信</div> <div>1ch</div> <div>日程表 1ch 2ch 3ch 4ch 5ch 6ch 7ch 8ch 9ch</div> <div><p>パスワード 「*****」 研修単位登録をされる場合は、 上記のQRコードを読み込むか、 パスワードを以下に入力して 研修単位登録画面に進んでください。</p><p>セッション視聴後に画面に表示される研修単位登録用 パスワードをご入力ください。</p><div><input type="password"/></div><div>単位登録画面へ</div></div>

コメント投稿欄

2021/9/23 9:00
日本コンベンションサービス
山田太郎
コメントが入りますコメントが
入りますコメントが入ります

投稿



第3期分のQRコードを表示させます。

QRコードが読み取れない環境の場合は
画面に表示されるパスワードを入力し
単位登録画面に移行します。

オンデマンド配信画面イメージ

オンデマンド配信画面

第3期分・第4期分の
QRコードとパスワードを
並べて表示させます。

学会名ヘッダ	
<div>TOP</div> <div>日程表</div> <div>プログラム・抄録</div> <div>LIVE配信 (9/23-25)</div> <div>オンデマンド配信 (9/26-10/31)</div> <div>e-ポスターセッション (9/23-10/31)</div> <div>学術大会参加証 (9/23-10/31)</div> <div>ログアウト</div>	<div>オンデマンド配信</div> <div><div>9月26日（日）～ 9月30日（木） 23:59まで</div><div>10月1日（金） 0:00～ 10月31日（日） 17:00まで</div><div> パスワード 「*****」</div><div> パスワード 「*****」</div><div>研修単位登録をされる場合は、上記のQRコードを読み込むか、 パスワードを以下に入力して研修単位登録画面に進んでください。 視聴時期によってQRコード・パスワードが異なりますのでご注意ください。</div><div>セッション視聴後に画面に表示される研修単位登録用パスワードを ご入力ください。</div><div><input type="password"/></div><div>単位登録画面へ</div></div>

QRコードが読み取れない環境の場合は
画面に表示されるパスワードを入力し
単位登録画面に移行します。

令和2・3年度 日歯生涯研修事業 「Eシステム」利用マニュアル

日 本 歯 科 医 師 会

令和 3 年 4 月に改訂されたマニュアルの変更内容を一覧表にまとめた。

1. 共通

機能概要	旧システム	新システム
スマートフォン用のログイン	該当機能なし。	スマートフォン用のログイン機能およびパスワードリセット機能を追加。
教材コンテンツ検索	動画検索条件の選択肢が「セミナー」と「ライブラリー」の 2 種類。	動画検索条件の選択肢が「施設基準に係る届け出に関する研修」と「その他の研修」を加え 4 種類となる。

2. 日本歯科医師会会員

機能概要	旧システム	新システム
修了証ダウンロード	該当機能なし。 ※都道府県歯科医師会が修了証を作成し、各会員へ郵送している。	修了証の PDF ファイルをダウンロードする機能を追加。
スマートフォンでの単位登録	該当機能なし。 ※リアルタイム配信等での研修会開催後、研修会主催者が出席者の単位登録を実施。	研修会主催者がリアルタイム配信等での研修会の際に提示する単位登録用の QR コードまたは URL にアクセスすることにより、出席者自ら単位登録できる機能を追加。
スマートフォンでの研修会・演題の受講履歴参照	該当機能なし。	スマートフォンで研修会・演題の受講履歴を参照する機能を追加。

3. 都道府県歯科医師会

機能概要	旧システム	新システム
修了証ダウンロード	該当機能なし。 ※都道府県歯科医師会が修了証を作成し、各会員へ郵送している。	修了証の PDF ファイルをダウンロードする機能を追加。
演題情報入力	すべての研修会コードを選択可能。	研修教材専用の研修コード（3201, 3302, 3355, 3409 など）を選択不可とした。
所属会員の履修状況を確認	現在の実施期間の履修状況のみ表示可能。	過去の実施期間の履修状況も表示可能とした。

2.5 単位登録用 QR コードによる単位登録

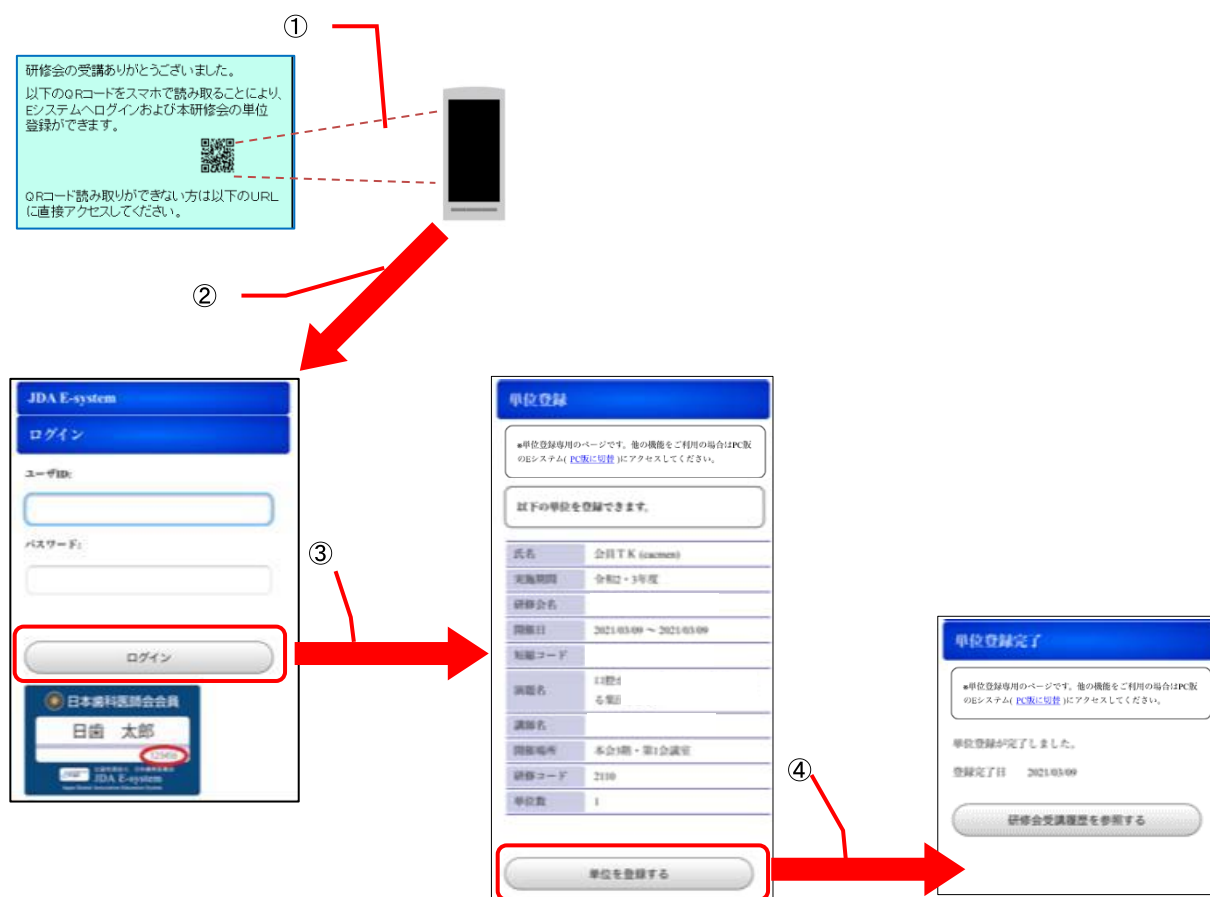
リアルタイム配信等研修会で提示する単位登録用の QR コード(または URL)により、単位を登録することができます。

2.5.1 スマートフォンで QR コード読取により単位登録する

QR コード読取を利用するには、事前に QR コード読取アプリ等をインストールしてください。

■ 操作方法

- ① 研修会主催者が投影・提供した QR コードをスマートフォンの QR コード読取アプリ等により読み取ります。
- ② QR コード読取アプリに表示された URL を押下します。
- ③ ログイン画面が表示されますので、ユーザ ID とパスワードを入力して「ログイン」ボタンを押下します。
- ④ 単位登録画面が表示されますので、「単位を登録する」ボタンを押下します。
- ⑤ 単位登録が完了すると、単位登録完了画面が表示されます。



「PC 版に切替」リンクで PC 版の E システムが開かない場合は、スマートフォンの機能を設定してください。

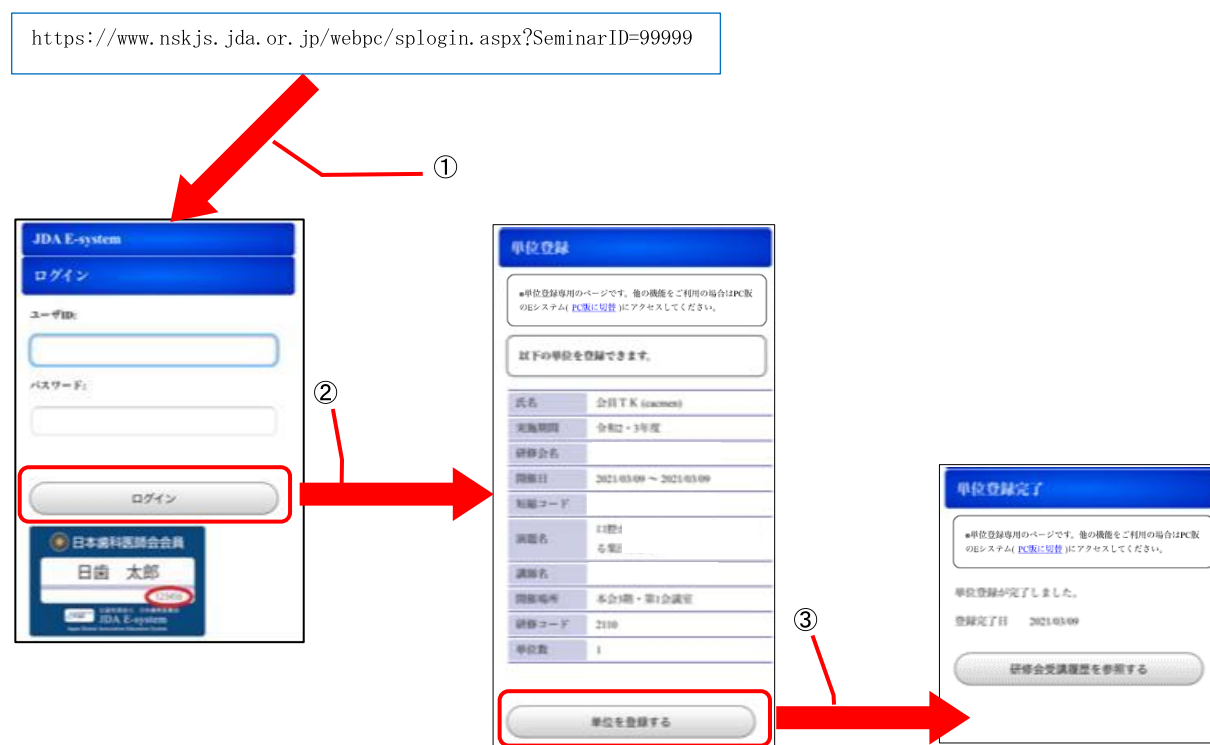
- ・ iPhone : 設定アプリの Safari 設定で「ポップアップブロック」を無効にする
- ・ Android : Chrome アプリのサイトの設定の「ポップアップとりダイレクト」を許可する

2.5.2 単位登録用 URL からのアクセスにより単位登録する（パソコンまたはスマートフォン）

■ 操作方法

- ① 研修会主催者が提供した単位登録用の URL にアクセスします。
- ② ログイン画面が表示されますので、ユーザ ID とパスワードを入力して「ログイン」ボタンを押下します。
- ③ 単位登録画面が表示されますので、「単位を登録する」ボタンを押下します。
- ④ 単位登録が完了すると、単位登録完了画面が表示されます。

※画面遷移はスマートフォンのイメージですが、パソコンでも同じ遷移となります。



「PC 版に切替」リンクで PC 版の E システムが開かない場合は、スマートフォンの機能を設定してください。

- ・ iPhone : 設定アプリの Safari 設定で「ポップアップブロック」を無効にする
- ・ Android : Chrome アプリのサイトの設定の「ポップアップとリダイレクト」を許可する