

回答フォームへのアクセス方法

- ①埼玉県トップページ上部にある検索窓に「医療従事者優先接種」と入力し、検索ボタンをクリックしてください。

(注意:「医療従事者」と「優先接種」の間にスペースは入れないでください。)



- ②検索結果に表示されたリンク「優先接種対象者についての照会 回答方法」をクリックすると、今回の照会への回答方法について解説したページに入れます。

※ページを作成して間もないため、検索結果が表示されない場合があります。
その場合は、スマートフォンでQRコードを読み込んでご回答いただくか、
お手数ですがブラウザのアドレスバーにURLを直接入力してください。



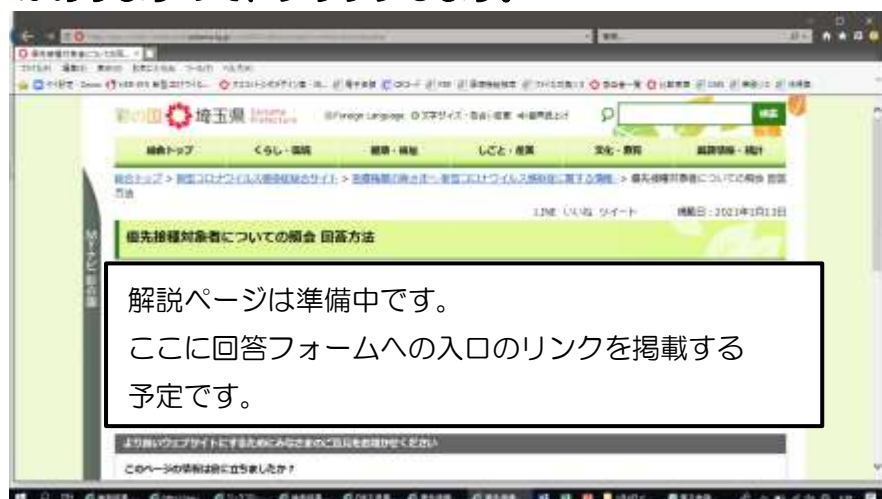
検索結果に表示されたリンクを
クリック

検索結果が表示されない場合



https://www.pref.saitama.lg.jp/a0710/kaisetsu_1.html

- ③解説ページに回答フォームの入口（埼玉県 電子申請・届出サービス）へのリンクがありますので、クリックします。

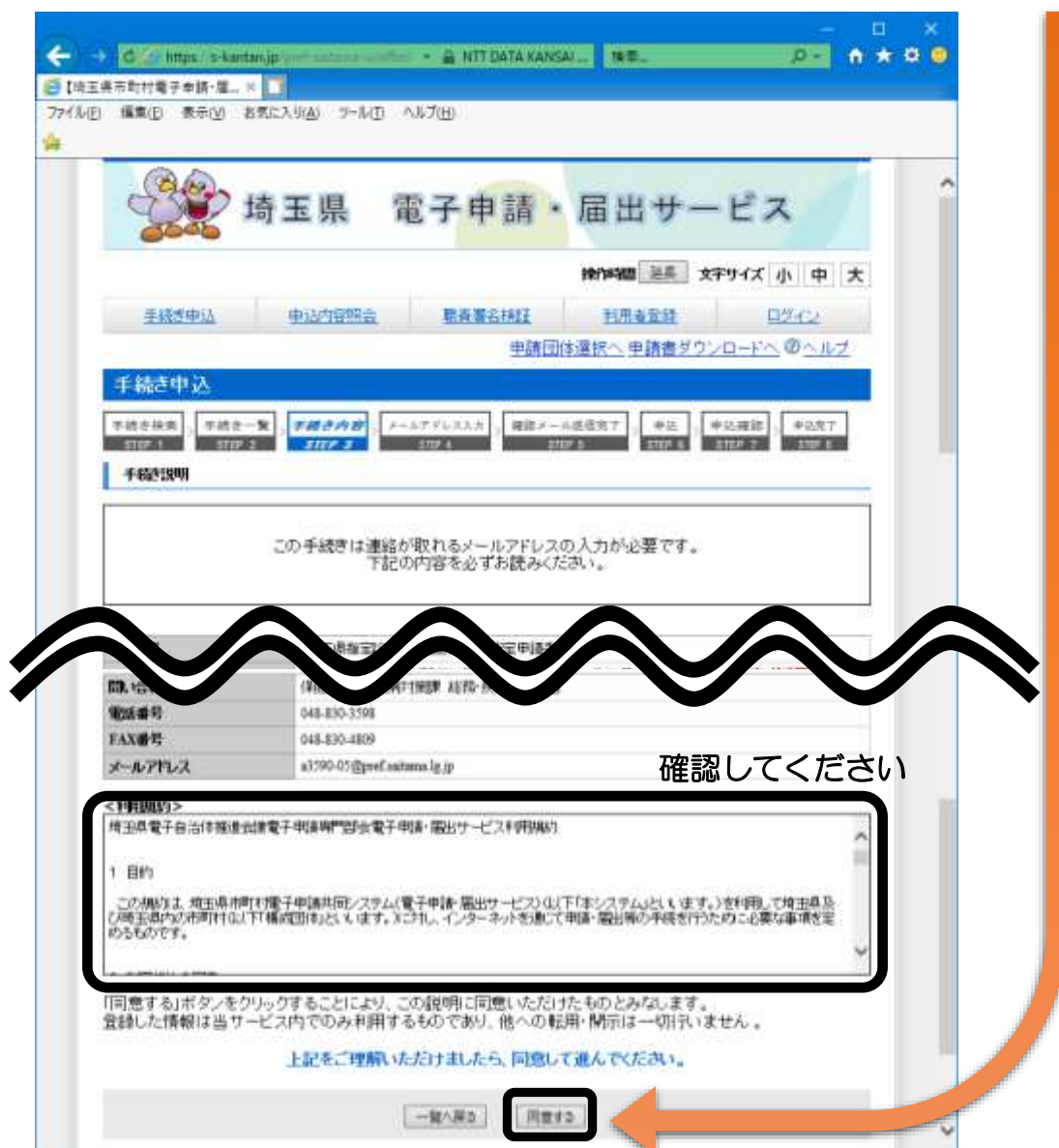


解説ページは準備中です。
ここに回答フォームへの入口のリンクを掲載する
予定です。

- ④「埼玉県 電子申請・届出サービス」のHPに移動したら、
「利用者を登録せずに申し込む方はこちら」をクリックします。



- ⑤利用規約等の画面に移動するので、画面下方移動し、利用規約を確認し、
「同意する」をクリックします。



- ⑥メールアドレス入力画面で、入力ページの案内が届くメールアドレスを2回入力します（誤入力を防止するため2回の入力をお願いしております。）

連絡先メールアドレス

XXXXXXXX@pref.saitama.lg.jp

連絡先メールアドレス

XXXXXXXX@pref.saitama.lg.jp

メールアドレスを2回入力します

※先の画面に進めないときは、間違っていないか確認してください。

- ⑦入力が完了すると、次の画面に移動します。

埼玉県 電子申請・届出サービス

メール送信完了

新型コロナウイルスワクチンの優先接種対象者についての照会

メールを送信しました。

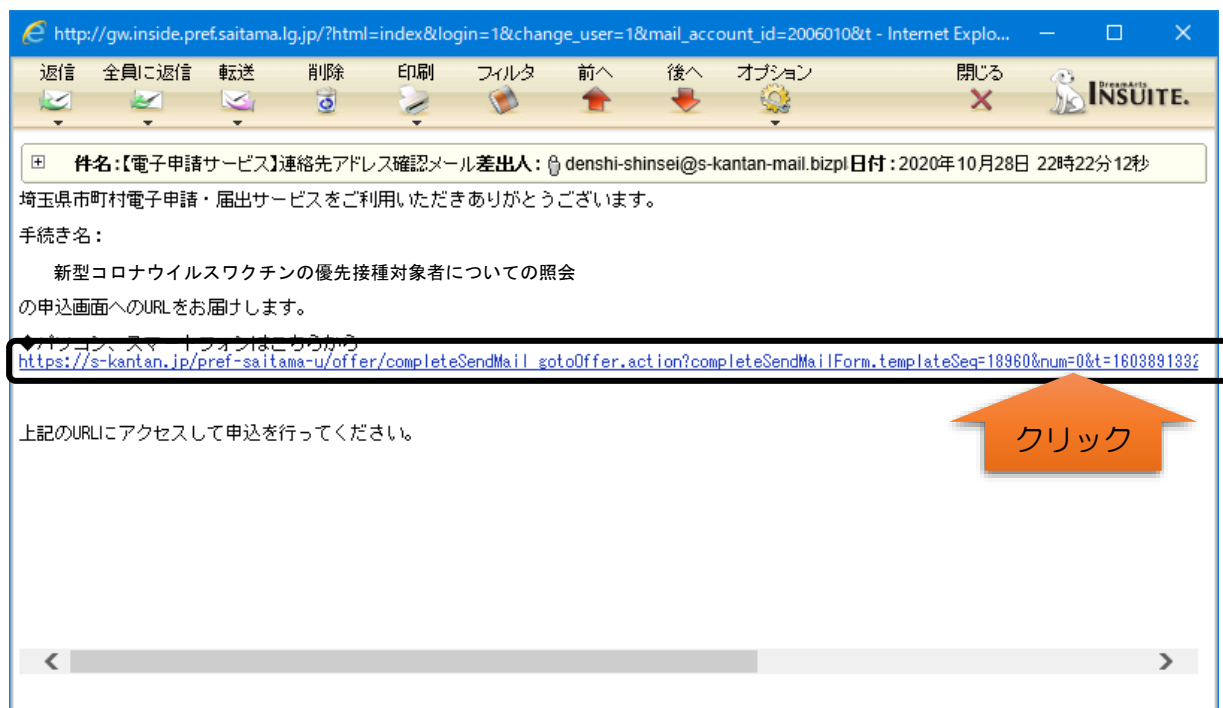
送信したメールに記載されているURLにアクセスして、残りの情報を入力してください。

申込画面に進めるのはメールを送信してから24時間以内です。

この時間を過ぎた場合はメールアドレスの入力からやり直してください。

登録へ戻る

⑧入力したメールアドレスに、「【電子申請サービス】連絡先アドレス確認メールが届くので、メールの中ほどにあるURLをクリックします。



⑨回答フォーム画面に移りますので、③の解説ページを参考に、ご回答ください。